

## 会员注册操作说明

### 1、前言

电子商务平台是基于 IE 的 CAS 架构系统，功能的实现依赖于浏览器，因此为保证顺畅使用，请使用 IE 浏览器，不要使用 360 浏览器、搜狗浏览器、遨游浏览器、火狐浏览器、谷歌浏览器等非 IE 浏览器。由于 IE 处于安全的考虑，对于普通的站点，禁用了部分功能，因此，请将 www.moldfun.com 设置为可信站点，具体方法见第四部分。

### 2、会员免费注册



打开 IE 浏览器，输入 [www.moldfun.com](http://www.moldfun.com) 进入模房网首页，点击如图中所示的【免费注册】按钮，进入会员注册页面，如下图所示：

1. 填写注册信息      2. 注册成功      打\*为必填项

请认真、仔细地填写以下信息，严肃的商业信息有助于您获得别人的信任，结交潜在的商业伙伴，获取商业机会！

**公司信息**

公司名称 \*  

所属区域 \* 地区、国家  省、州  市、县

主营行业 \*  [添加/修改>>](#)

**个人信息**

用户名 \*

密码 \*

确认密码 \*

真实姓名 \*

电子邮箱 \*

固定电话 \* 86 -  -

手机

验证码 \*   [看不清, 换一张](#)

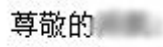


点此阅读服务条款  
 愿意接收平台发出的信息邮件

**同意服务条款，提交注册信息**

2

3

填写免费注册页面相关信息（带\*项为必填项），再点击【同意服务条款，提交注册信息】按钮；

尊敬的  您好！  
感谢您使用模房网！  
您的会员登录帐号：  
您注册时填写的邮箱  还未通过验证！  
请确认此邮箱是您本人使用以保证潜在的商业伙伴联系到您！  
点击此确认，即可完成注册，成为会员

**确认提交** ← 4

以上按钮无效或无法显示时：您可以复制以下链接到浏览器中直接访问网页，同样能完成验证！

[http://www.moldfun.com/register/registerThree.xhtml?loginId=hongkai&id=284b7525f7764dd0be9ebd656f9e4321&mail=wurong.mao@mic.com.tw&date=2011-05-31\\_12:47:52](http://www.moldfun.com/register/registerThree.xhtml?loginId=hongkai&id=284b7525f7764dd0be9ebd656f9e4321&mail=wurong.mao@mic.com.tw&date=2011-05-31_12:47:52)

如有任何疑问，欢迎给我们 [留言](#)，我们将尽快回复您！

登录注册页面填写的邮箱，在收到的验证邮件中点击【确认提交】按钮，激活帐号；

1. 填写注册信息

2. 注册成功



提示“恭喜您，注册成功！”表示您已注册成功，点击【登录系统】链接即会弹出登录页面。

### 3、会员登录



方法一：直接在 IE 输入 [www.moldfun.com](http://www.moldfun.com) 进入模房网首页登录。



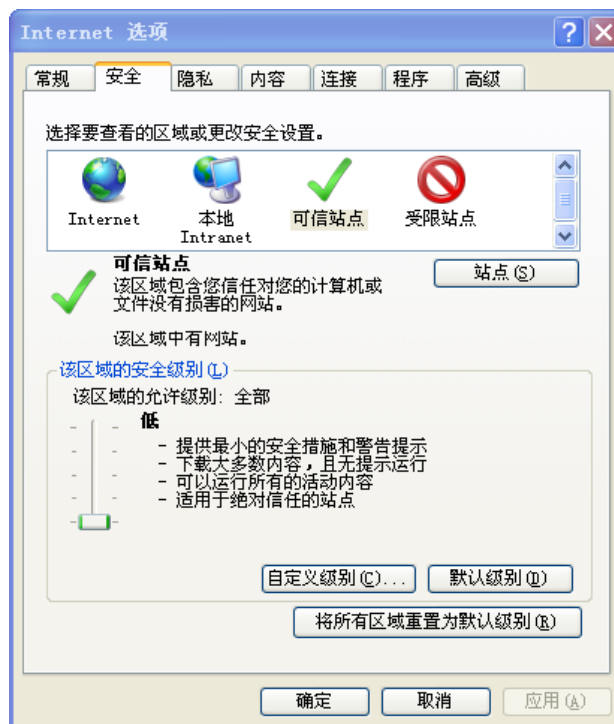
方法二：直接在 IE 输入 [www.moldfun.com/ee/login/login.shtml](http://www.moldfun.com/ee/login/login.shtml) 进入模房网登录页面。

#### 4、可信站点设置

选择 IE—工具—Internet 选项如下图：



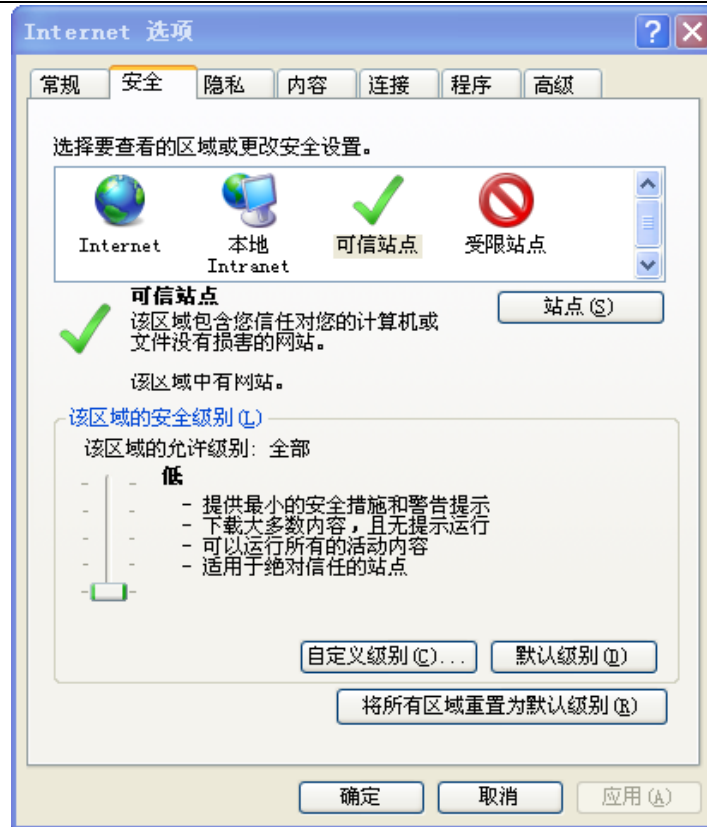
在弹出来的窗口中点击【安全】如下图所示：



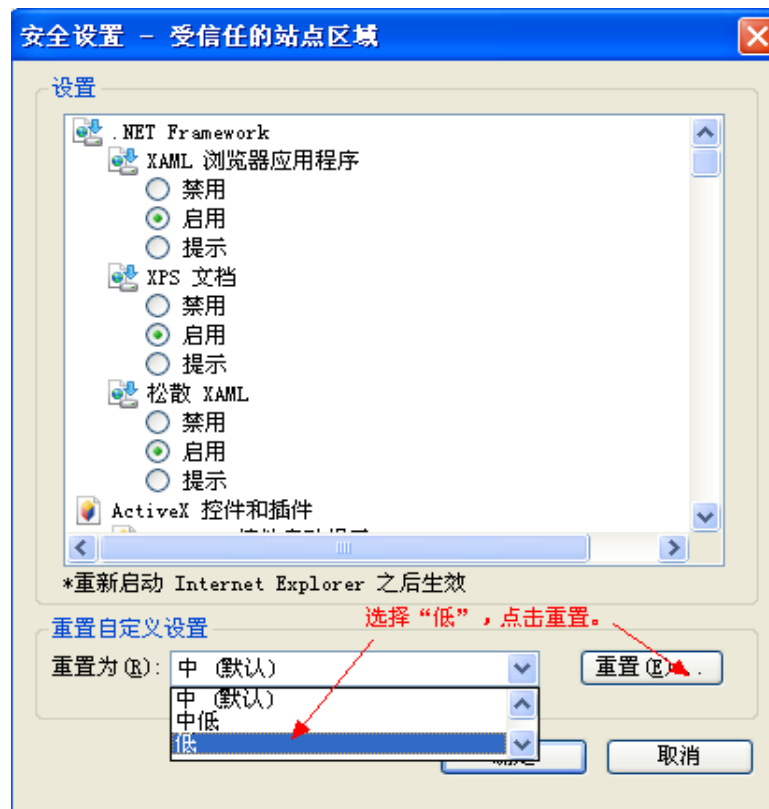
点击【站点】按钮，弹出如下所示窗口：



按图中所示操作添加可信站点，添加完毕后，关掉窗口，回到如下所示界面：



选中可信站点，然后点【自定义级别】，弹出如下所示窗口：



进行如上图所示设置，设置完毕后点【重置】，然后点【确定】。重启IE。

设置完毕后，打开模房网首页，查看浏览器右下角是否有如图所示的标志：

